



Posadas, 16 de junio de 2023

**Comunicado de Prensa N° 024**  
**Índice de Precios de las Ferias Francas – Ciudad de Posadas**  
**Mayo 2023**

La variación mensual -mayo 2023, respecto a abril 2023- del nivel general del índice de precios de las ferias francas (IPFF) mostró un aumento del 8,4%

El nivel general del índice de precios de las ferias francas (IPFF) para el mes de mayo de 2023 fue de 155,3.

La división de "Alimentos y Bebidas no alcohólicas" del Índice de Precios al Consumidor (IPC) de la región del NEA, se incrementó un 5,8% respecto al mes de abril del mismo año. Si se desagrega el IPC en algunos de sus principales componentes, el aumento mensual en carnes y derivados fue del 0,5%, en comparación con la de las ferias francas, que se incrementó un 6,9%. Asimismo, las frutas crecieron un 1,2% en el IPC, mientras que en el IPFF fue del 14,7%. En el caso de pan y cereales, el IPC mostró un aumento mensual del 10,4%, mientras que, los productos panificados y derivados crecieron un 11,7% en las ferias francas. En el caso de la leche y los productos lácteos, en las ferias francas crecieron un 10,0%, y los huevos, mostraron un aumento del 15,2%. En el IPC, la leche, los productos lácteos y los huevos mostraron un aumento del 9,8%

Como se puede visualizar en los gráficos 8 y 9 del presente comunicado, en el primero de ellos, de 25 variedades similares entre ferias francas y supermercados, 21 de éstas son más baratas en las primeras que en los segundos; asimismo, comparando a las ferias francas con los almacenes/despensas, de 25 variedades, 20 de éstas son más accesibles económicamente en las ferias que en los almacenes/despensas.

El IPFF está estructurado por 11 divisiones. Éstas son: 1) Verduras y Frutas; 2) Carne vacuna y porcina; 3) Carnes de aves frescas o congeladas; 4) Huevos; 5) Productos de panificación y derivados; 6) Untables dulces; 7) Envasados varios; 8) Ornamentales; 9) Hierbas medicinales; 10) Leche y productos lácteos; y 11) Otros productos.





**Cuadro 1. Índice de Precios de las ferias francas. Ciudad de Posadas.**

Período mayo 2023

Índice de Precios de las Ferias Francas – Ciudad de Posadas	
<b>Nivel general</b>	<b>155,3</b>
Verduras y Frutas	159,1
Frutas	172,0
Verduras	154,5
Carnes y derivados	153,4
Carne bovina	166,6
Embutidos	130,4
Otras carnes rojas frescas, semipreparados, porcinas	164,2
Carne de aves frescas o congeladas	204,3
Huevos	180,8
Productos de panificación y derivados	171,2
Panificados	158,8
Harinas y cereales	220,7
Untables dulces	151,0
Envasados varios	137,0
Ornamental	122,3
Hierbas medicinales	73,5
Leche y productos lácteos	166,8
Otros productos	115,1

Fuente: IPEC

Las divisiones que presentaron incrementos mensuales fueron: Huevos (15,2%); Productos de panificación y derivados (11,7%); Untables dulces (10,9%); Carnes de aves frescas o congeladas (10,5%); Verduras y frutas (10,3%); Leche y productos lácteos (10,0%); Envasados varios (8,1%); Carnes y derivados (6,9%); Otros productos<sup>1</sup> (4,4%); e Hierbas medicinales (0,8%).

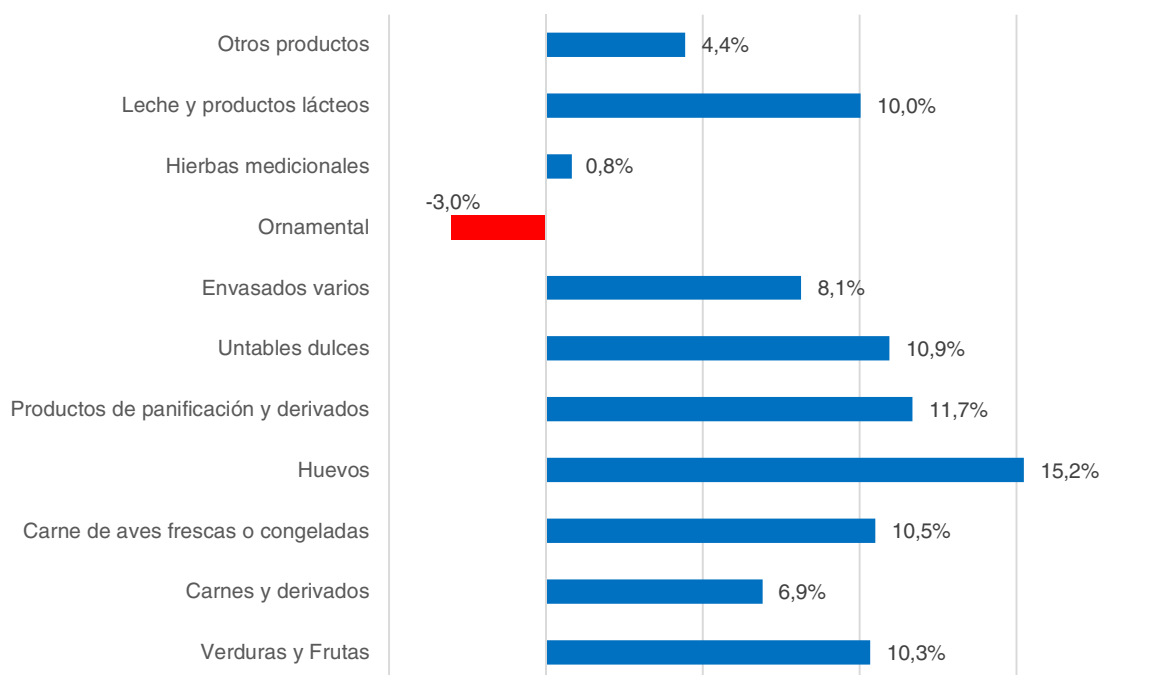
Por otra parte, la división Ornamental presentó un decrecimiento mensual del 3,0%

<sup>1</sup> 'Otros productos' está compuesto por carbón; yerba; y leña.



**Gráfico 1. IPFF variación mensual según divisiones.**

Ciudad de Posadas. Período mayo 2023–abril 2023



Fuente: IPEC

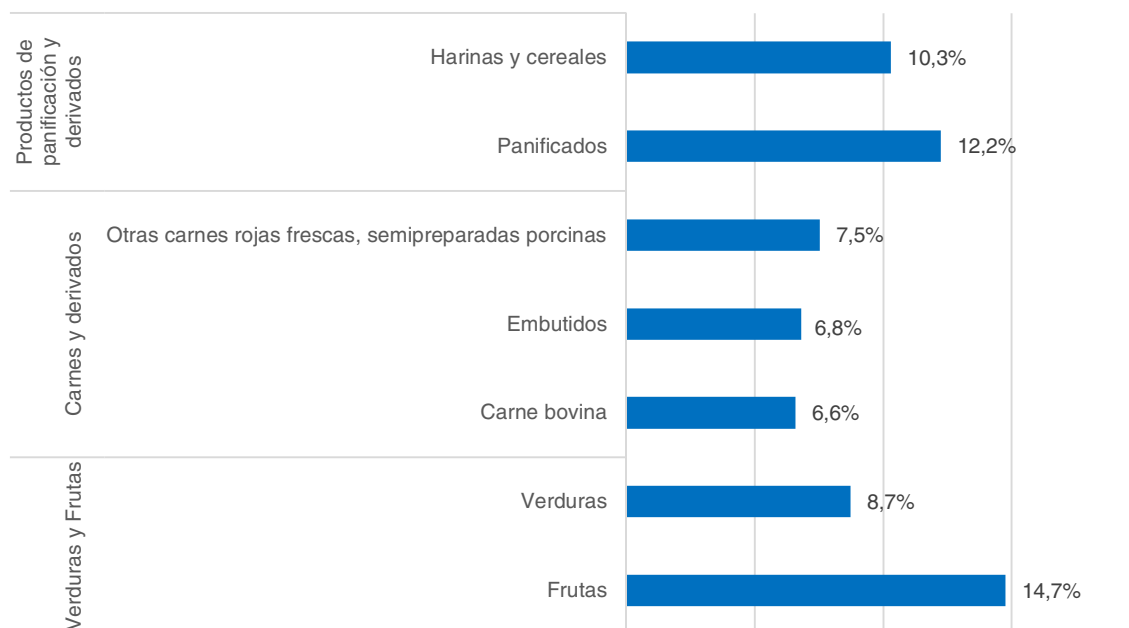
A su vez, dentro de la división Verduras y Frutas, la subdivisión *frutas* aumentó un 14,7% y las *verduras* crecieron un 8,7%

En la división Carnes y derivados: *carne bovina*; *embutidos*; y *otras carnes rojas frescas, semipreparadas y porcinas* aumentaron un 6,6%, 6,8% y 7,5% respectivamente.

Por último, la división Productos de panificados y derivados, presenta dos subdivisiones: *panificados* (12,2%), y *harinas y cereales* (10,3%) ambos mostraron crecimiento mensual.

**Gráfico 2. IPFF variación mensual según subdivisiones.**

Ciudad de Posadas. Período mayo 2023–abril 2023



Fuente: IPEC

A continuación, se realiza una comparación de los precios promedios correspondientes al mes de mayo de Feria Franca, Supermercado<sup>2</sup>, y Almacén/Despensa<sup>3</sup>.

<sup>2</sup> El establecimiento Supermercado hace referencia al local que vende productos en una gran variedad de rubros y marcas, con cuatro y más cajas de cobro. Incluye a los supermercados mayoristas, y a las compras realizadas al supermercado a través de su página web.

<sup>3</sup> El establecimiento Almacén/Despensa considera a la Despensa y a los negocios especializados. Se entiende por Despensa a un establecimiento de acceso directo al público que vende artículos al por menor, la mercadería dominante es productos alimenticios, productos de higiene y artículos de venta libre; son sinónimos del término: almacén, mercadito, minimercado, mercado. Los negocios especializados son aquellos establecimientos en los que se adquiere un producto o servicios de un rubro específico (perfumería, farmacia, peluquería, florería, veterinaria, bazar, etc.).

**Cuadro 2.** Precios promedio. Ciudad de Posadas.

Período mayo 2023

Subdivisión/Variiedad	Feria Franca	Supermercado	Almacén
<b>Frutas</b>			
Naranja	\$ 516,67	\$ 1.219,00	\$ 783,89
Mandarina	\$ 265,00	\$ 574,01	\$ 416,66
Pomelo	\$ 400,00	\$ 2.508,99	\$ 840,00
Limón	\$ 140,91	\$ 389,25	\$ 626,51
Banana	\$ 387,50	\$ 559,67	\$ 498,33
<b>Verduras</b>			
Lechuga	\$ 512,00	\$ 964,60	\$ 653,33
Mandioca	\$ 276,00	\$ 372,25	\$ 340,00
Acelga	\$ 141,82	\$ 346,50	\$ 256,00
Rúcula	\$ 110,45	\$ 237,50	\$ 150,00
Zapallo Criollo	\$ 307,50	\$ 297,67	\$ 356,67
Zapallo tronco	\$ 266,47	\$ 427,83	\$ 380,00
Batata	\$ 293,75	\$ 609,67	\$ 425,00
Espinaca	\$ 131,25	\$ 689,00	\$ 300,00
<b>Carne vacuna y porcina</b>			
Lomo	\$ 1.934,62	\$ 2.988,60	\$ 2.746,32
Falda	\$ 1.562,50	\$ 1.601,80	\$ 1.572,42
Costilla	\$ 1.813,33	\$ 2.016,83	\$ 2.119,00
Chorizo porcino	\$ 1.336,36	\$ 2.301,50	\$ 1.044,00
Costilla porcina	\$ 1.516,67	\$ 1.556,20	\$ 1.266,67
<b>Otras variedades</b>			
Pollo entero	\$ 1.341,67	\$ 749,67	\$ 787,67
Huevos de gallina	\$ 785,00	\$ 722,17	\$ 686,00
Pan francés	\$ 400,00	\$ 533,80	\$ 526,67
Miel	\$ 1.554,55	\$ 2.612,40	\$ 1.856,00
<b>Lácteos</b>			
Leche fresca de vaca	\$ 271,67	\$ 365,67	\$ 373,33
Ricota	\$ 1.114,29	\$ 1.103,20	\$ 1.096,66
Queso	\$ 1.690,91	\$ 2.025,17	\$ 2.200,00

Fuente: IPEC

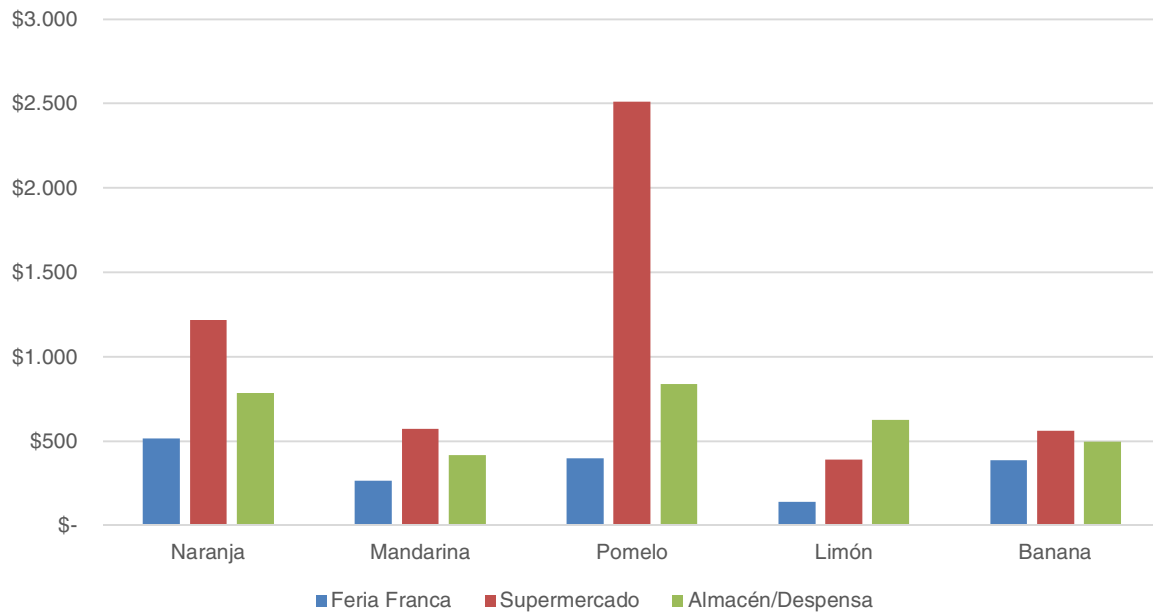
En el caso de las frutas y verduras se observa que los precios en la Feria Franca son menores en comparación a los Supermercados y el Almacén/Dispensa para las variedades estudiadas, exceptuando el *zapallo criollo* y su precio en el Supermercado (precio menor respecto a Feria Franca). Se puede observar que el precio del *pollo entero*, los *huevos* y la *ricota* es menor en los Supermercados respecto a la Feria Franca; así como en el Almacén/Dispensa, donde también se suma el *chorizo porcino* y la *costilla porcina*.

Para las **Frutas** la variedad con el precio más similar es la *banana* con una diferencia de \$172,17 en el caso de los Supermercados, y \$110,83 en el Almacén/Dispensa, se recuerda



que la diferencia de precios es siempre a favor de la Feria Franca. De forma contraria el *pomelo* registra la mayor brecha de precios entre la Feria Franca y el Supermercado, con una diferencia de \$2.108,99; mientras que al comparar la Feria Franca con el Almacén/Dispensa la fruta con mayor brecha de precios, es el *limón* con una diferencia de \$485,60.

**Gráfico 3.** Comparación de los precios promedio. Subdivisión Frutas  
 Ciudad de Posadas. Período mayo 2023

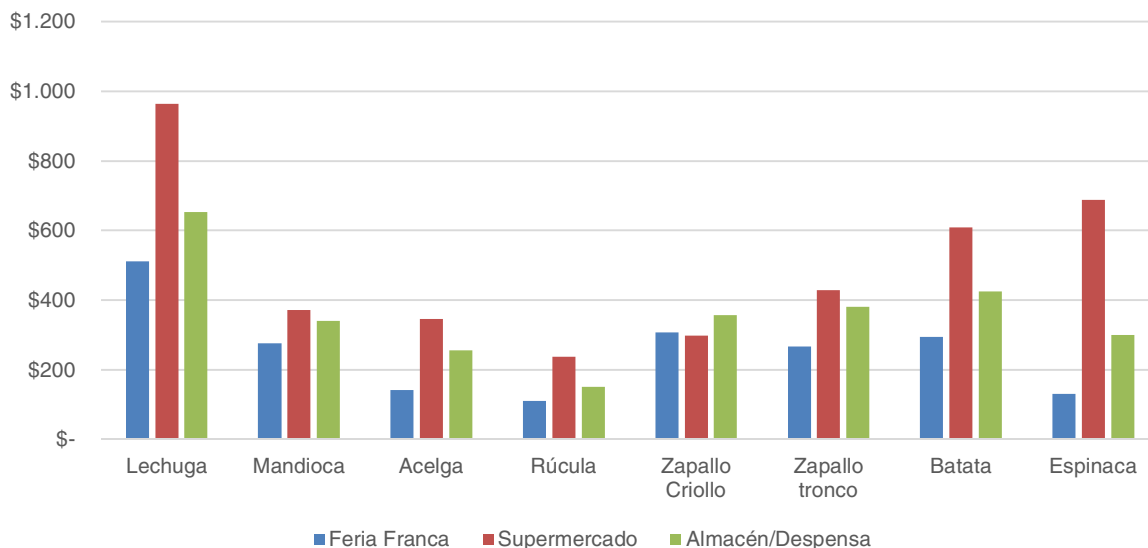


Fuente: IPEC

Al considerar las **Verduras** las variedades con precios más similares son la *mandioca* y la *rúcula* con una diferencia de precios a favor de la Feria Franca de \$96,25 y \$39,55 respecto de los Supermercados y Almacén/Dispensa respectivamente. Mientras que la mayor diferencia de precios se observa en la *espinaca* con una diferencia de \$557,75 más caro en los Supermercados y \$168,75 más caro si se considera el Almacén/Dispensa, siempre confrontando con los precios de Feria Franca.

Al considerar la comparación de precio entre el Supermercado y la Feria Franca se observa un precio mayor del *zapallo criollo* en la Feria Franca con una diferencia de \$9,83.

**Gráfico 4.** Comparación de los precios promedio. Subdivisión Verduras  
 Ciudad de Posadas. Período mayo 2023



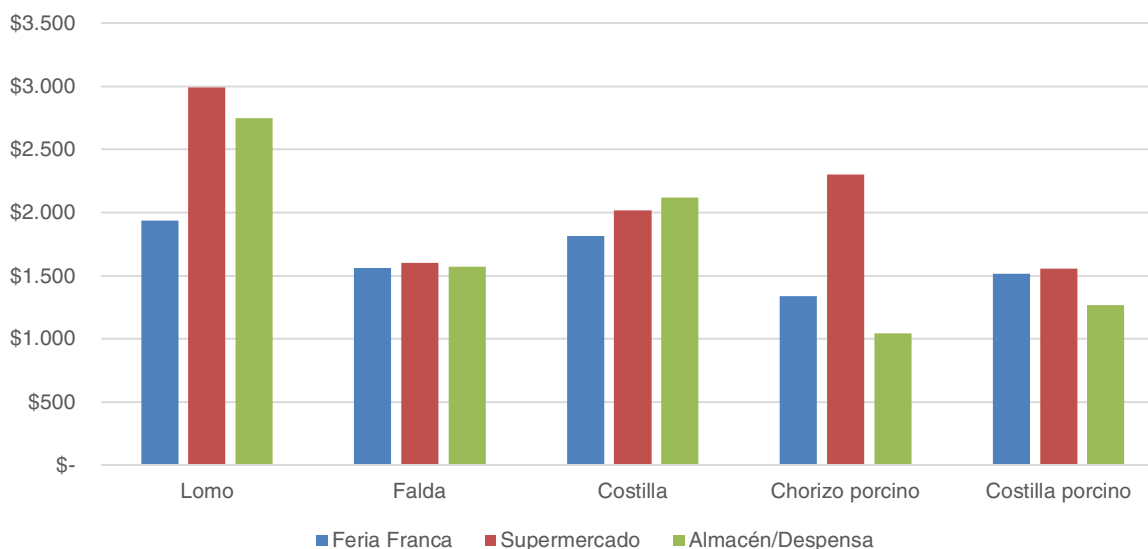
Fuente: IPEC

El análisis de la **Carne vacuna y porcina** indica una diferencia de precios a favor de la feria franca en la *falda* la cual se consigue \$39,30 más barato en la Feria Franca respecto de los Supermercados, y \$9,92 menos si se considera el Almacén/Despensa.

De forma contraria el *lomo* tiene una diferencia de \$1.053,98 entre la Feria Franca y los Supermercados –precio a favor de la Feria Franca–, mientras que al considerar el Almacén/Despensa la diferencia de precios del *lomo* alcanza los \$811,70.

En el caso del Almacén/Despensa, se observa para el *chorizo porcino* y la *costilla porcina* una diferencia de \$292,36 y \$250,00 respectivamente a favor del Almacén/Despensa.

**Gráfico 5.** Comparación de los precios promedio. Subdivisión Carne vacuna y porcina  
 Ciudad de Posadas. Período mayo 2023



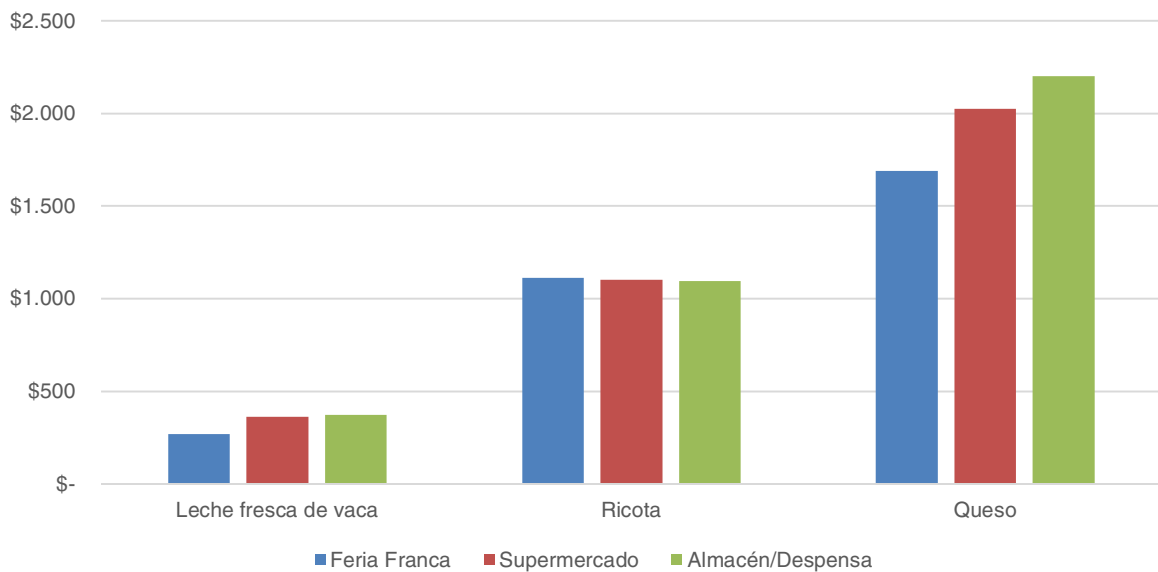
Fuente: IPEC

En el caso de los **Lácteos**, la menor diferencia de precios se observa en la variedad *leche fresca de vaca* en el Supermercado (\$94,00) y \$101,66 en el Almacén/Despensa.

Mientras que el *queso* muestra la mayor discrepancia de precios a favor de la Feria Franca con una diferencia de \$334,26 y \$509,09 para los Supermercados y el Almacén/Despensa respectivamente.

Por su parte, la *ricota* muestra una diferencia de precios a favor del Supermercado (\$11,09) y el Almacén/Despensa (\$17,63).

**Gráfico 6.** Comparación de los precios promedio. Subdivisión Lácteos  
 Ciudad de Posadas. Período mayo 2023



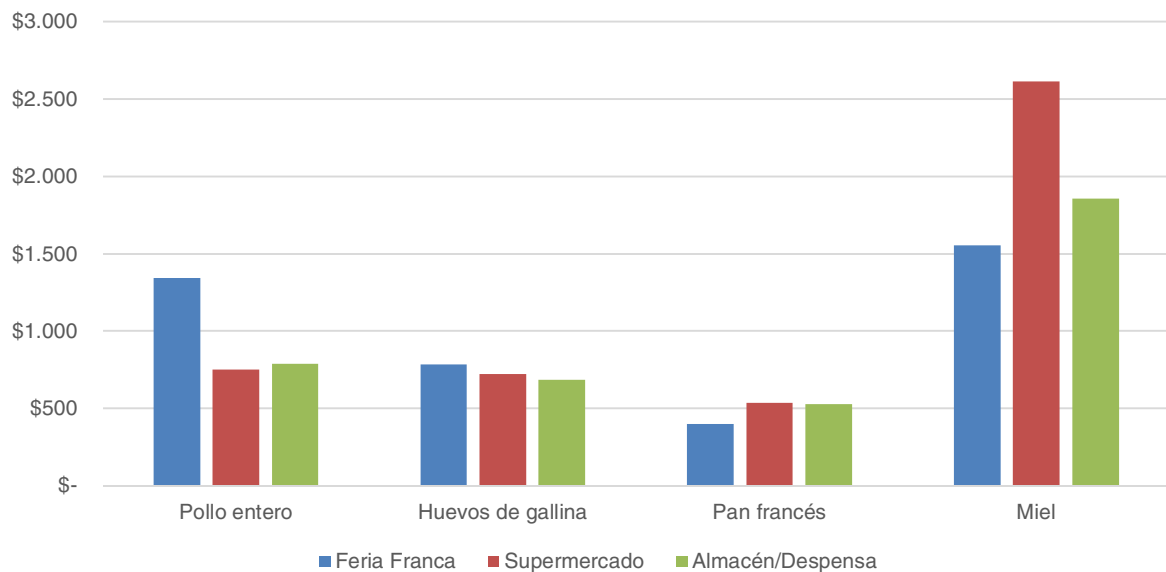
Fuente: IPEC

El análisis de **Otras variedades** indica una diferencia de precios a favor de la Feria Franca en el *pan francés* los cuales se consiguen \$133,80 más barato en la Feria Franca respecto de los Supermercados, y \$126,67 menos si se considera el Almacén/Despensa respecto de la Feria Franca.

De forma contraria la *miel* tiene una diferencia de \$1.057,85 entre la Feria Franca y los Supermercados –precio a favor de la Feria Franca–, mientras que al considerar el Almacén/Despensa la diferencia de precios del mismo producto alcanza los \$301,45.

Al evaluar **Otras variedades** se observa que las variedades *pollo entero* y *huevos de gallina* presentan mayores precios en la Feria Franca respecto a los otros establecimientos estudiados.

**Gráfico 7.** Comparación de los precios promedio. Subdivisión Otras variedades  
 Ciudad de Posadas. Período mayo 2023



Fuente: IPEC

Los gráficos 8 y 9 muestran la diferencia porcentual de precios entre las variedades, y los establecimientos.

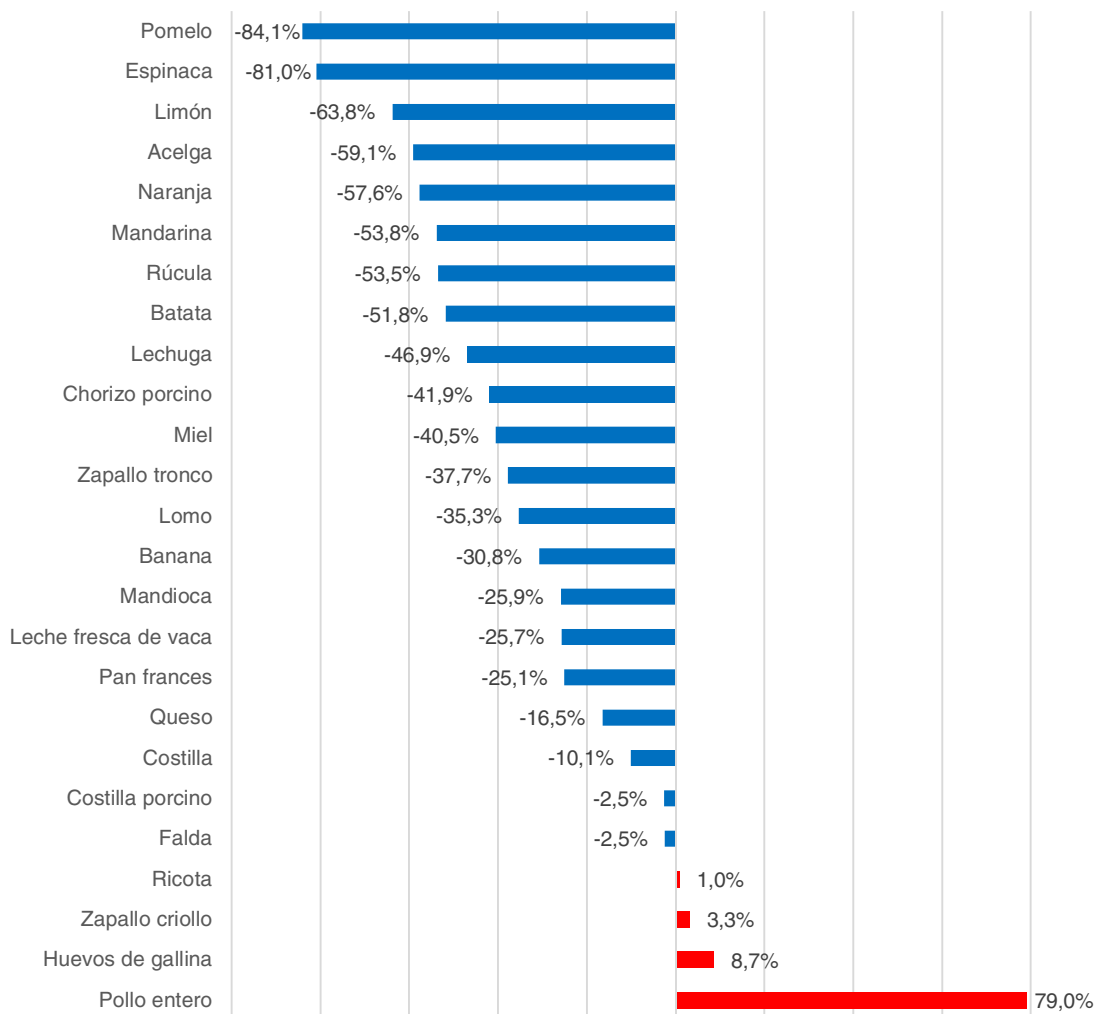
Comparando los precios de la Feria Franca con los Supermercados en el gráfico 8 se observa que las tres variedades que mayor diferencia porcentual de precios tiene a favor de la Feria Franca son: *pomelo* (84,1%), *espinaca* (81,0%); y *limón* (63,8%).

Por su parte las tres variedades que menor diferencia porcentual de precios tiene a favor de la Feria Franca son: *falda* (2,5%), *costilla porcina* (2,5%), y *costilla* (10,1%).

De forma contraria la *ricota* (1,0%); el *zapallo criollo* (3,3%); los *huevos de gallina* (8,7%); y el *pollo entero* (79,0%) presentan una diferencia porcentual de precios a favor de los Supermercados.

**Gráfico 8. Variación porcentual de precios promedio. Feria Franca vs Supermercados**

Ciudad de Posadas. Período mayo 2023



Fuente: IPEC

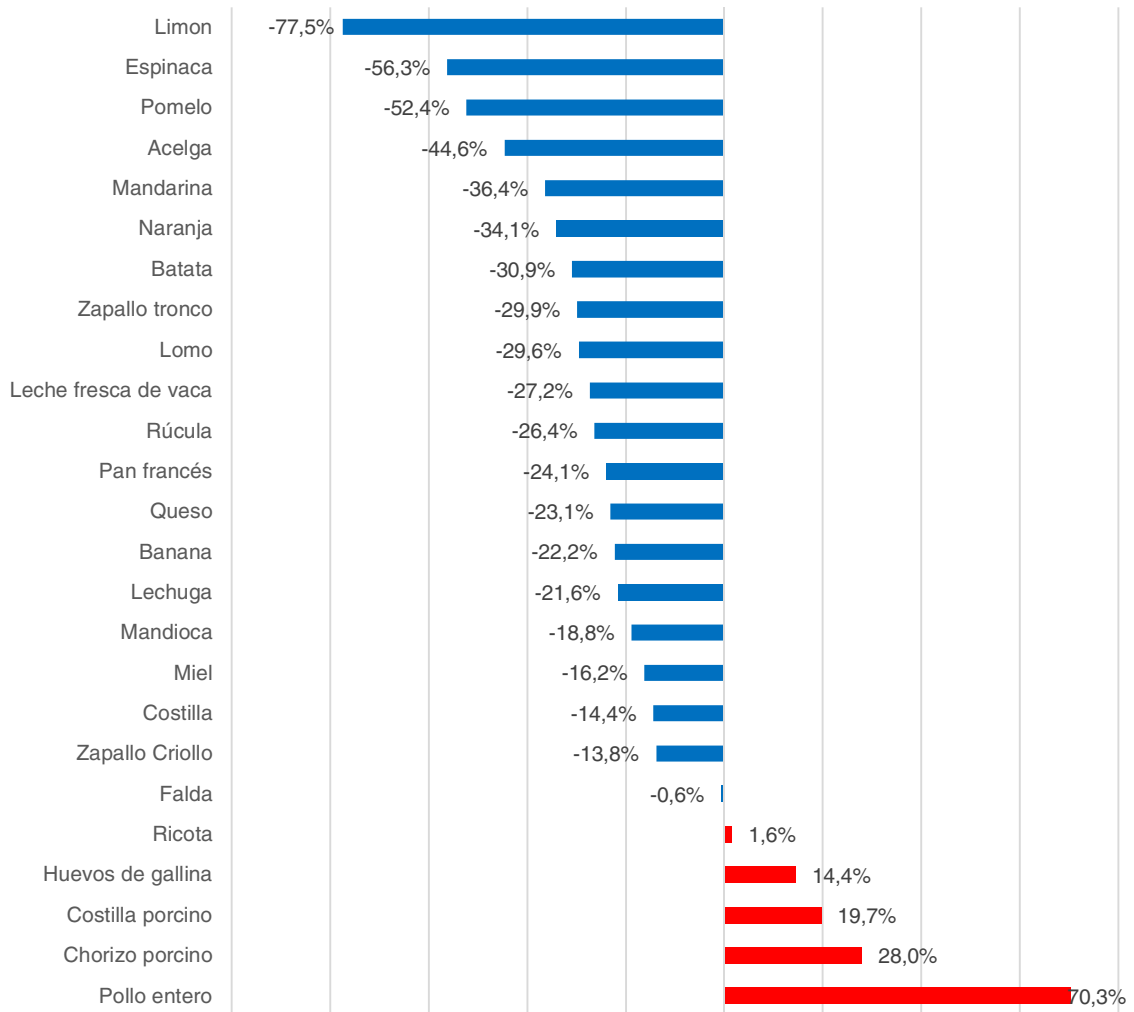
La comparación de los precios de la Feria Franca con el Almacén/Despensa da cuenta que las tres variedades que mayor diferencia porcentual de precios tiene a favor de la Feria Franca son: *limón* (77,5%), *espinaca* (56,3%), y *pomelo* (52,4%).

Por su parte las tres variedades que menor diferencia porcentual de precios tiene a favor de la Feria Franca son: *falda* (0,6%), *zapallo criollo* (13,8%), y *costilla* (14,4%).

De forma contraria la *ricota* (1,6%); los *huevos de gallina* (14,4%); la *costilla porcino* (19,7%); el *chorizo porcino* (28,0%); y el *pollo entero* (70,3%) presentan una diferencia porcentual de precios a favor del Almacén/Despensa.



**Gráfico 9. Variación porcentual de precios promedio. Feria Franca vs Almacén/Dispensa**  
Ciudad de Posadas. Período mayo 2023



Fuente: IPEC



## Anexo

**Cuadro 3.** Índice de Precios de la Feria Franca según divisiones y subdivisiones.  
 Período base octubre 2022 = 100. Ciudad de Posadas. Período octubre de 2022 a mayo de 2023

Ciudad de Posadas	Oct-22	Nov-22	Dic-22	Ene-23
<b>Nivel general</b>	<b>100,0</b>	<b>102,0</b>	<b>104,3</b>	<b>113,6</b>
Verduras y Frutas	100,0	100,9	101,1	116,0
Frutas	100,0	107,5	114,3	118,3
Verduras	100,0	98,6	96,4	115,1
Carnes y derivados	100,0	101,8	103,2	113,2
Carne bovina	100,0	105,4	107,9	120,2
Embutidos	100,0	96,7	94,1	103,4
Otras carnes rojas frescas, semipreparados, porcinas	100,0	102,9	108,6	115,6
Carne de aves frescas o congeladas	100,0	117,9	119,4	133,0
Huevos	100,0	99,6	104,3	101,7
Productos de panificación y derivados	100,0	106,1	110,4	128,2
Panificados	100,0	106,5	107,3	129,4
Harinas y cereales	100,0	104,4	122,6	123,2
Untables dulces	100,0	101,2	104,8	110,4
Envasados varios	100,0	107,4	107,9	123,3
Ornamental	100,0	108,1	116,1	110,7
Hierbas medicinales	100,0	74,0	74,1	86,8
Leche y productos lácteos	100,0	104,9	111,8	116,1
Otros productos	100,0	95,1	107,7	91,7

(continúa)

**Cuadro 3.** (conclusión)

Ciudad de Posadas	Feb-23	Mar-23	Abr-23	May-23
<b>Nivel general</b>	<b>124,6</b>	<b>132,6</b>	<b>143,2</b>	<b>155,3</b>
Verduras y Frutas	128,3	132,9	144,2	159,1
Frutas	122,8	126,7	149,9	172,0
Verduras	130,2	135,2	142,1	154,5
Carnes y derivados	127,6	132,4	143,5	153,4
Carne bovina	146,7	148,8	156,3	166,6
Embutidos	104,6	108,8	122,1	130,4
Otras carnes rojas frescas, semipreparados, porcinas	127,6	139,8	152,7	164,2
Carne de aves frescas o congeladas	161,3	161,1	184,9	204,3
Huevos	129,1	148,8	156,9	180,8
Productos de panificación y derivados	132,1	141,5	153,3	171,2
Panificados	126,3	125,8	141,5	158,8
Harinas y cereales	155,4	203,6	200,1	220,7
Untables dulces	114,7	129,4	136,1	151,0
Envasados varios	128,3	141,1	126,7	137,0
Ornamental	106,2	94,9	126,1	122,3
Hierbas medicinales	58,2	74,1	72,9	73,5
Leche y productos lácteos	114,8	137,0	151,6	166,8
Otros productos	101,5	106,6	110,2	115,1

Fuente: IPEC



**Cuadro 4.** Índice de Precios de la Feria Franca según divisiones y subdivisiones. Variaciones mensuales. Ciudad de Posadas. Período octubre de 2022 a mayo de 2023

Ciudad de Posadas	Nov-22	Dic-22	Ene-23
<b>Nivel general</b>	<b>10,0%</b>	<b>2,3%</b>	<b>8,9%</b>
Verduras y Frutas	0,9%	0,2%	14,7%
Frutas	7,5%	6,3%	3,5%
Verduras	-1,4%	-2,2%	19,4%
Carnes y derivados	1,8%	1,4%	9,7%
Carne bovina	5,4%	2,4%	11,4%
Embutidos	-3,3%	-2,7%	9,9
Otras carnes rojas frescas, semipreparados, porcinas	2,9%	5,5%	6,4%
Carne de aves frescas o congeladas	17,9%	1,3%	11,4%
Huevos	-0,4%	4,7%	-2,5%
Productos de panificación y derivados	6,8%	4,1%	16,1%
Panificados	7,4%	0,8%	20,6%
Harinas y cereales	4,4%	17,4%	0,5%
Untables dulces	1,2%	3,6%	5,3%
Envasados varios	7,4%	0,5%	14,3%
Ornamental	8,1%	7,4%	-4,7%
Hierbas medicinales	-26,0%	0,1%	17,1%
Leche y productos lácteos	4,9%	6,6%	3,8%
Otros productos	-4,9%	13,2%	-14,9%

(continúa)

**Cuadro 4.** (continuación)

Ciudad de Posadas	Feb-23	Mar-23	Abr-23
<b>Nivel general</b>	<b>9,5%</b>	<b>6,4%</b>	<b>8,0%</b>
Verduras y Frutas	10,6%	3,6%	8,5%
Frutas	3,8%	3,2%	18,3%
Verduras	13,1%	3,8%	5,1%
Carnes y derivados	12,7%	3,8%	8,4%
Carne bovina	22,0%	1,4%	5,0%
Embutidos	1,1%	3,3%	13,1%
Otras carnes rojas frescas, semipreparados, porcinas	10,4%	9,6%	9,2%
Carne de aves frescas o congeladas	21,3%	-0,1%	14,8%
Huevos	17,6%	15,3%	5,4%
Productos de panificación y derivados	3,1%	7,1%	8,3%
Panificados	-2,4%	-0,4%	12,5%
Harinas y cereales	26,1%	31,0%	-1,7%
Untables dulces	3,9%	12,8%	5,2%
Envasados varios	4,0%	10,0%	-10,2%
Ornamental	-4,1%	-10,6%	32,9%
Hierbas medicinales	-33,0%	27,4%	-1,6%
Leche y productos lácteos	-1,1%	19,3%	10,7%
Otros productos	10,6%	5,1%	3,4%

(continúa)



**Cuadro 4. (conclusión)**

<b>Ciudad de Posadas</b>	<b>May-23</b>
<b>Nivel general</b>	<b>8,4%</b>
Verduras y Frutas	10,3%
Frutas	14,7%
Verduras	8,7%
Carnes y derivados	6,9%
Carne bovina	6,6%
Embutidos	6,8%
Otras carnes rojas frescas, semipreparados, porcinas	7,5%
Carne de aves frescas o congeladas	10,5%
Huevos	15,2%
Productos de panificación y derivados	11,7%
Panificados	12,2%
Harinas y cereales	10,3%
Untables dulces	10,9%
Envasados varios	8,1%
Ornamental	-3,0%
Hierbas medicinales	0,8%
Leche y productos lácteos	10,0%
Otros productos	4,4%

Fuente: IPEC



**Cuadro 5. Unidad de medida y tabla de conversión de variedades**

Variedad	Feria Franca	Supermercado	Almacén Despensa	Conversión
Naranja	docena	kilo	kilo	1 doc. = 1,7kg
Mandarina	docena	kilo	kilo	1 doc. = 1,5kg
Pomelo	docena	kilo	kilo	1 doc. = 3kg
Limón	docena	kilo	kilo	1 doc. = 1,5kg
Banana	kilo	kilo	kilo	-
Lechuga	atado	kilo	kilo	4 atados = 1kg
Mandioca	kilo	kilo	kilo	-
Acelga	atado	atado	atado	-
Rúcula	atado	atado	atado	-
Zapallo criollo	kilo	kilo	kilo	-
Zapallo tronco	kilo	kilo	kilo	-
Batata	kilo	kilo	kilo	-
Espinaca	atado	atado	atado	-
Lomo	kilo	kilo	kilo	-
Falda	kilo	kilo	kilo	-
Costilla	kilo	kilo	kilo	-
Chorizo porcino	kilo	kilo	kilo	-
Costilla porcina	kilo	kilo	kilo	-
Pollo entero	kilo	kilo	kilo	-
Huevos de gallina	docena	docena	docena	-
Pan francés	kilo	kilo	kilo	-
Miel	litro	gramos	gramos	1 lt = 1000 gr
Leche fresca de vaca	litro	litro	litro	-
Ricota	kilo	gramos	gramos	1 kg = 1000 gr
Queso	kilo	kilo	kilo	-

Fuente: IPEC

