



Posadas, 18 de abril de 2023

Comunicado de prensa N° 012-BIS
Índice de precios de las ferias francas – Ciudad de Posadas
Marzo 2023

El nivel general del índice de precios de las ferias francas (IPFF) mostró un aumento del 6,4% respecto al mes de febrero de 2023.

La división de "Alimentos y Bebidas no alcohólicas" del Índice de Precios al Consumidor (IPC) de la región del NEA, se incrementó un 6,9% respecto al mes de febrero del mismo año. Si se desagrega el IPC en algunos de sus principales componentes, el aumento mensual en carnes y derivados fue del 8,4%, en comparación con la de las ferias francas, que se incrementó un 3,8%. Asimismo, las frutas crecieron un 11,4% en el IPC, mientras que en el IPFF fue del 3,2%. En el caso de pan y cereales, el IPC mostró un aumento mensual del 5,7%, mientras que, los productos panificados y derivados crecieron un 7,1% en las ferias francas. En el caso de la leche y los productos lácteos, en las ferias francas crecieron un 19,3%, y los huevos, mostraron un aumento del 15,3%. En el IPC, la leche, los productos lácteos y los huevos mostraron un aumento del 11,0%.

Como se puede visualizar en los gráficos 8 y 9, de 25 variedades similares entre ferias francas y supermercados, 24 de éstas son más baratas en las primeras que en los segundos; asimismo, comparando a las ferias francas con los almacenes/despensas, de 24 variedades, 20 de éstas son más accesibles económicamente en las ferias que en los almacenes/despensas.

El IPFF está estructurado por 11 divisiones. Éstas son: 1) Verduras y Frutas; 2) Carne vacuna y porcina; 3) Carnes de aves frescas o congeladas; 4) Huevos; 5) Productos de panificación y derivados; 6) Untables dulces; 7) Envasados varios; 8) Ornamentales; 9) Hierbas medicinales; 10) Leche y productos lácteos; y 11) Otros productos.



Cuadro 1. Índice de precios de las ferias francas. Ciudad de Posadas.

Período marzo 2023

Índice de precios de las ferias francas – Ciudad de Posadas	
Nivel general	132,6
Verduras y frutas	132,9
Frutas	126,7
Verduras	135,2
Carnes y derivados	132,4
Carne bovina	148,8
Embutidos	108,0
Otras carnes rojas frescas, semipreparados, porcinas	139,8
Carne de aves frescas o congeladas	161,1
Huevos	148,8
Productos de panificación y derivados	141,5
Panificados	125,8
Harinas y cereales	203,6
Untables dulces	129,4
Envasados varios	141,1
Ornamental	94,9
Hierbas medicinales	74,1
Leche y productos lácteos	137,0
Otros productos	106,6

Fuente: IPEC

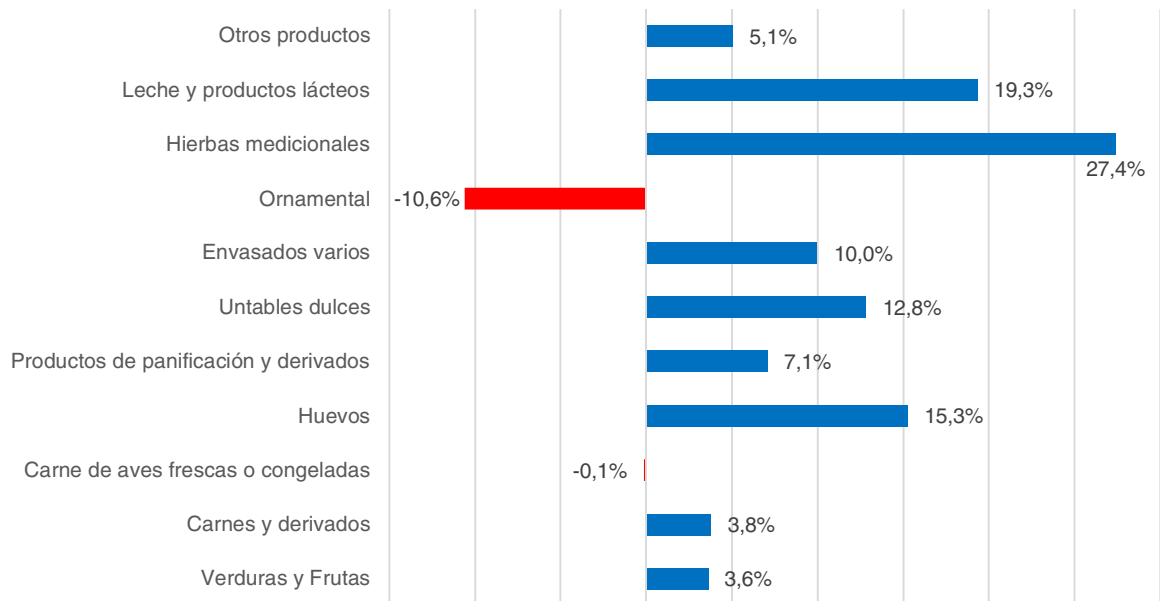
Las divisiones que presentaron incrementos mensuales fueron: Hierbas medicinales (27,4%); Leche y productos lácteos (19,3%); Huevos (15,3%); Untables dulces (12,8%); Envasados varios (10,0%); Productos de panificación y derivados (7,1%); Otros productos¹ (5,1%); Carnes y derivados (3,8%); y Verduras y frutas (3,6%).

Por otra parte, las divisiones que presentaron decrecimientos mensuales fueron: Ornamental (-10,6%); y Carne de aves frescas y congeladas (-0,1%).

¹ 'Otros productos' está compuesto por carbón, yerba, y leña.



Gráfico 1. IPFF variación mensual según divisiones.
 Ciudad de Posadas. Período marzo 2023 – febrero 2023



Fuente: IPEC

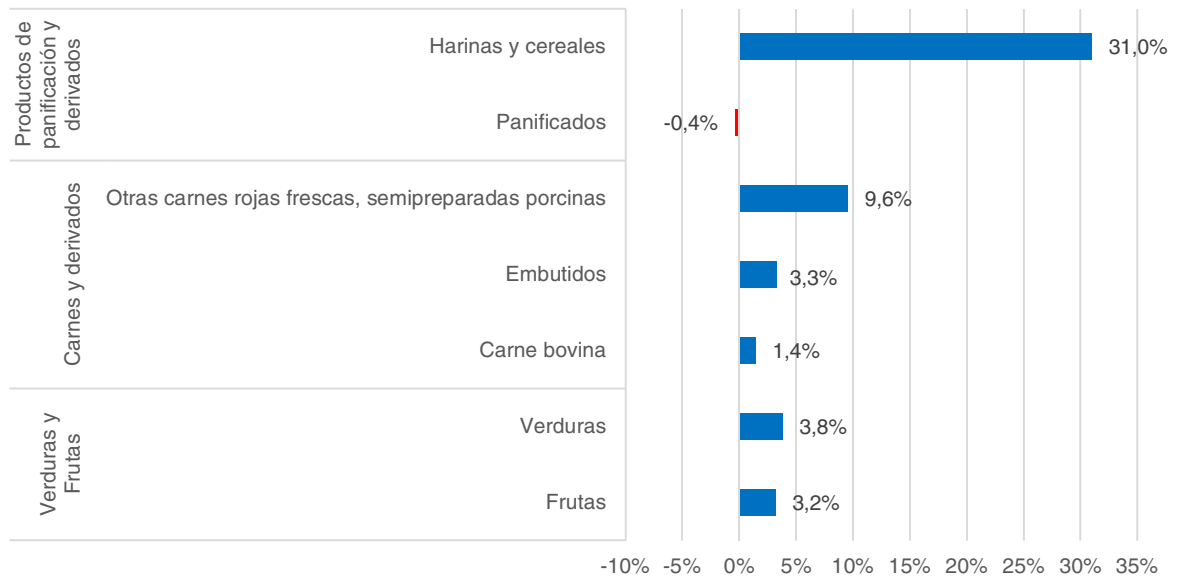
A su vez, dentro de la división Verduras y frutas, la subdivisión *verduras* aumentó un 3,8% y las *frutas* crecieron un 3,2%.

En la división Carnes y derivados: *otras carnes rojas frescas, semipreparadas, porcinas; embutidos; y carne bovina* aumentaron un 9,6%, 3,3% y 1,4% respectivamente.

Por último, la división Productos de panificación y derivados, presenta dos subdivisiones: *harinas y cereales* con un aumento mensual (31,0%) y *panificados* con un decrecimiento mensual (-0,4%).



Gráfico 2. IPFF variación mensual según subdivisiones.
Ciudad de Posadas. Período marzo 2023 – febrero 2023



Fuente: IPEC

Se denomina "Ferias Francas" al conjunto de puestos móviles o fijos que funcionan en espacios públicos o privados cedidos por la provincia, municipios y/o particulares, destinados exclusivamente a la venta minorista de productos alimenticios, frutihortícolas, de granja, panificados, regionales y productos elaborados artesanalmente de los pequeños y medianos productores, constituidos en simples asociaciones y con autorización municipal (Ministerio de Agricultura Familiar, 2022).

Son considerados feriantes los productores, especialmente los pequeños productores familiares, que comercializan en forma directa sus productos al consumidor final quedando así expresamente excluidos los intermediarios.

En la provincia de Misiones, la primera feria se asentó en el municipio de Oberá, con productores del Movimiento Agrario Misionero (MAM) relacionados al programa Cambio Rural del INTA (Instituto Nacional de Tecnología Agropecuaria), el Programa Social Agropecuario y el acompañamiento de la Iglesia Católica, etc.

En el municipio de Posadas, el 5 de septiembre de 1998, el intendente Ing. Carlos Eduardo Rovira impulsó la instalación de ferias francas con el compromiso que, en cada feria franca de la ciudad, trabajen productores urbanos y periurbanos. La primera feria franca se instaló en el barrio Villa Cabello.

El IPFF está compuesto por 97 variedades a partir del relevamiento de 82 feriantes de un total de 423 feriantes, distribuidos en 11 ferias en el municipio de Posadas, todos los sábados y domingos, por cinco encuestadores, un supervisor y dos coordinadoras. Los organismos involucrados en el operativo son el Instituto Provincial de Estadística y Censos de la Provincia de Misiones (IPEC) y la Municipalidad de Posadas, a través de la Dirección General de Producción y Ferias Francas de la Secretaría de Desarrollo Económico, que trabajaron en conjunto a lo largo del año 2022.



En la primera reunión llevada adelante a fines del mes de marzo de 2022, se pudo concretar la primera salida a campo que se realizó el 14 de octubre del mismo año. Anteriormente, entre los meses de junio y agosto, se realizó una encuesta de gastos a 400 consumidores y clientes que asistían regularmente en las ferias francas, para obtener sus preferencias y elecciones de las variedades y productos, con el fin metodológico de obtener los ponderadores para la construcción del índice general y sus divisiones y subdivisiones.

A continuación, se realiza una comparación de los precios promedios correspondientes al mes de marzo de Feria Franca, Supermercado, y Almacén/Despensa.

Cuadro 2. Precios promedio. Ciudad de Posadas.
 Período marzo 2023

Subdivisión/Variiedad	Feria Franca	Supermercado	Almacén
Frutas			
Naranja	\$ 261,43	\$ 1.268,98	\$ 976,79
Mandarina	\$ 200,00	\$ 741,39	\$ 350,00
Pomelo	\$ 275,00	\$ 2.474,25	\$ 600,00
Limón	\$ 150,00	\$ 662,00	\$ 594,00
Banana	\$ 339,29	\$ 524,50	\$ 481,67
Verduras			
Lechuga	\$ 446,68	\$ 896,60	\$ 768,00
Mandioca	\$ 325,00	\$ 453,00	\$ 360,00
Acelga	\$ 127,50	\$ 316,50	\$ 300,00
Rúcula	\$ 100,56	\$ 248,00	\$ 150,00
Zapallo Criollo	\$ 308,70	\$ 406,17	\$ 365,00
Zapallo tronco	\$ 262,50	\$ 351,60	\$ 310,00
Batata	\$ 300,00	\$ 634,50	\$ 375,00
Espinaca	\$ 80,00	\$ 649,00	\$ 250,00
Carne vacuna y porcina			
Lomo	\$ 1.480,00	\$ 2.877,80	\$ 2.601,28
Falda	\$ 1.466,67	\$ 1.529,80	\$ 1.360,56
Costilla	\$ 1.725,00	\$ 2.035,67	\$ 1.996,90
Chorizo porcino	\$ 1.100,00	\$ 1.951,50	\$ 1.287,50
Costilla porcino	\$ 1.290,00	\$ 1.567,80	\$ 1.230,02
Otras variedades			
Pollo entero	\$ 1.056,25	\$ 638,17	\$ 597,67
Huevos de gallina	\$ 592,86	\$ 621,36	\$ 625,00
Pan francés	\$ 310,00	\$ 430,60	\$ 444,00
Miel	\$ 1.300,00	\$ 2.463,34	\$ 1.648,34
Lácteos			
Leche fresca de vaca	\$ 237,50	\$ 306,83	\$ 315,83
Ricota	\$ 883,33	\$ 1.077,34	\$ 774,34
Queso	\$ 1.371,43	\$ 1.655,33	\$ 1.818,00

Fuente: IPEC

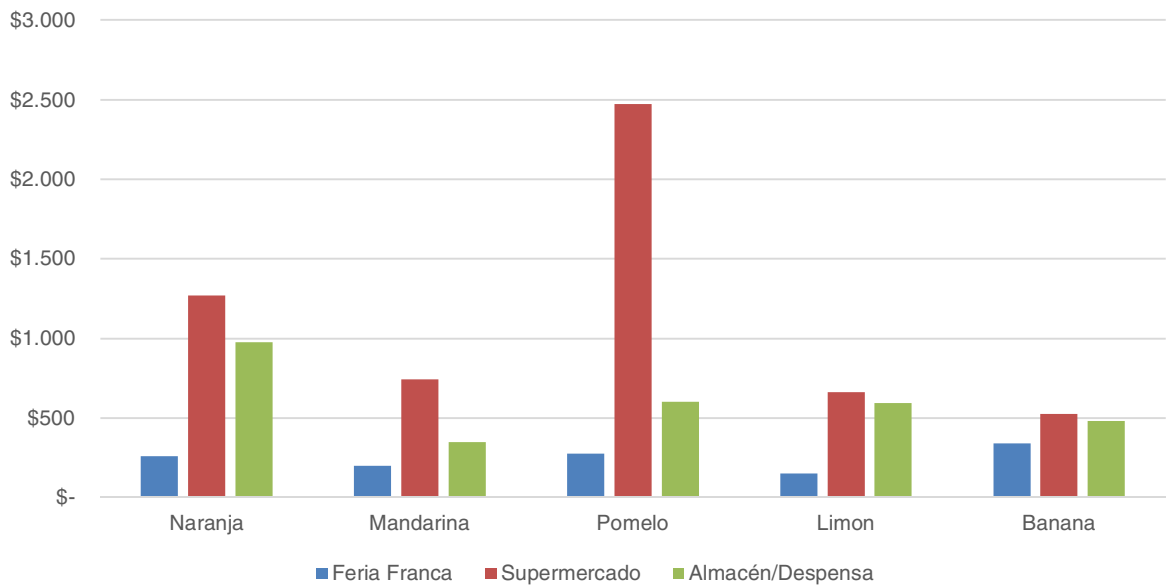


En el caso de las frutas y verduras se observa que los precios en la Feria Franca son menores en comparación a los Supermercados y el Almacén/Despensa para las variedades estudiadas. Se puede observar que el precio del pollo entero en la feria franca es mayor a Supermercado y Almacén/Despensa, así como la falda, y la ricota que es más caro en la Feria Franca que en el Almacén/Despensa.

Para las **Frutas** la variedad con el precio más similar es la *banana* con una diferencia de \$185,21 en el caso de los Supermercados, y del \$142,38 en el Almacén/Despensa, se recuerda que la diferencia de precios es siempre a favor de la Feria Franca. De forma contraria el *pomelo* registra la mayor brecha de precios entre la Feria Franca y el Supermercado, con una diferencia de \$2.199,25; en el caso de la comparación con el Almacén/Despensa se observa una brecha de \$715,36 en la naranja.

Gráfico 3. Comparación de los precios promedio. Subdivisión Frutas

Ciudad de Posadas. Período marzo 2023

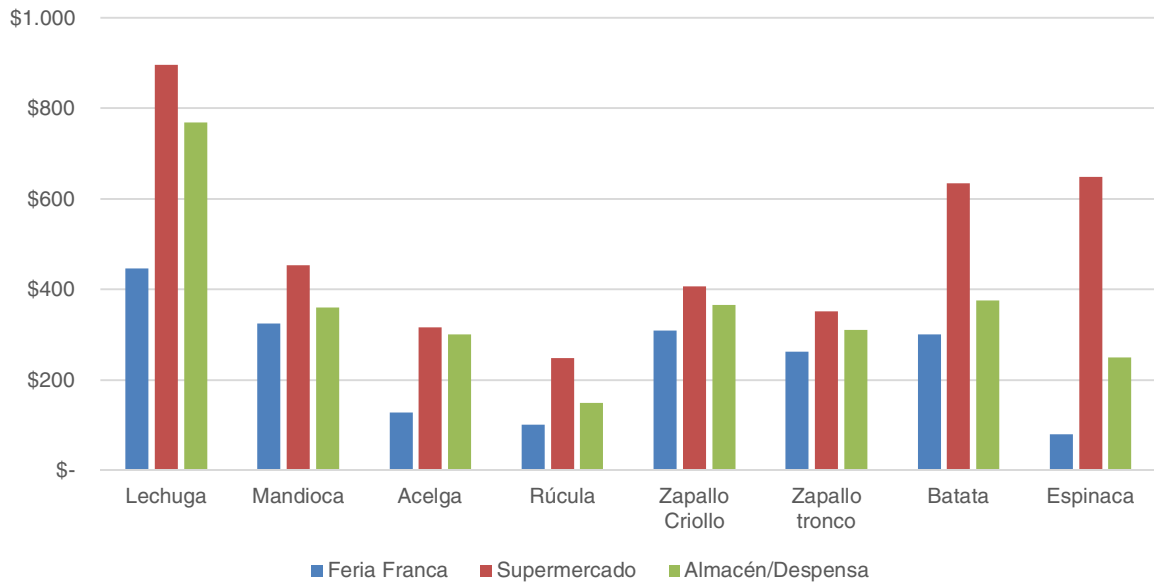


Fuente: IPEC

Al considerar las **Verduras** las variedades con precios más similares son el *zapallo de tronco* y la *mandioca* con una diferencia de precios a favor de la Feria Franca de \$89,10 y \$35,00 respecto de los Supermercados y Almacén/Despensa respectivamente. Mientras que la mayor diferencia de precios se observa en la *espinaca* con una diferencia de \$569,00 más caro en los Supermercados y la *lechuga* \$321,32 más caro si se considera el Almacén/Despensa.



Gráfico 4. Comparación de los precios promedio. Subdivisión Verduras
Ciudad de Posadas. Período marzo 2023



Fuente: IPEC

El análisis de la **Carne vacuna y porcina** indica una diferencia de precios a favor de la feria franca en la *falda* la cual se consigue \$63,13 más barato en la Feria Franca respecto de los Supermercados, y el *chorizo porcino* el cual cuesta \$187,50 menos si se considera el Almacén/Despensa.

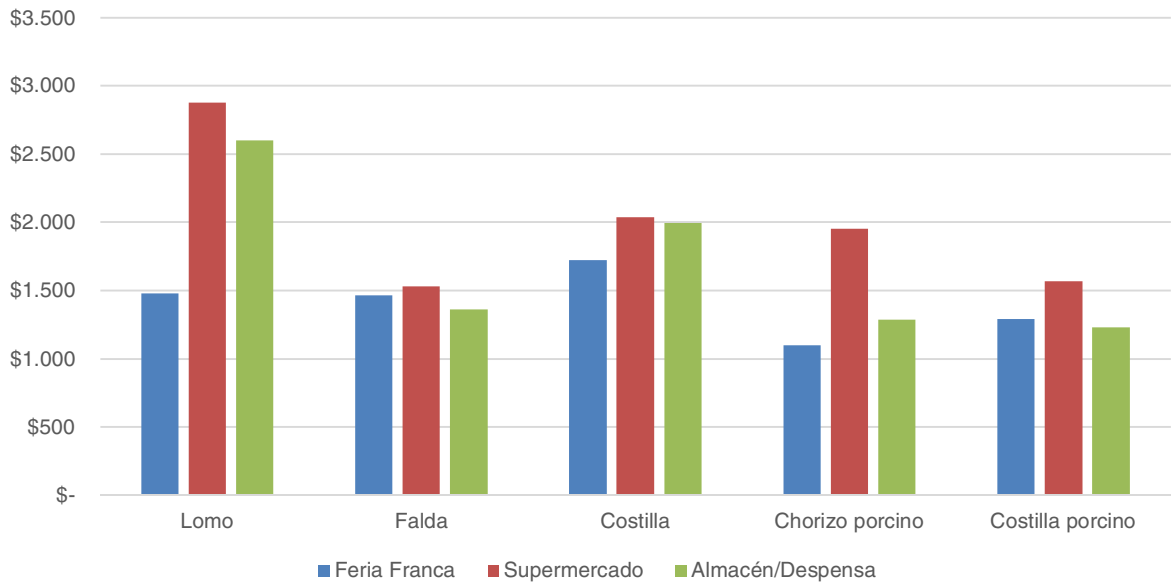
De forma contraria el *lomo* tiene una diferencia de \$1.397,80 entre la Feria Franca y los Supermercados –precio a favor de la Feria Franca–, mientras que al considerar el Almacén/Despensa la diferencia de precios alcanza \$1.121,28.

En el caso del Almacén/Despensa, se observa para la *falda* y la *costilla porcino* una diferencia de \$106,11 y \$59,98 respectivamente a favor del Almacén/Despensa.





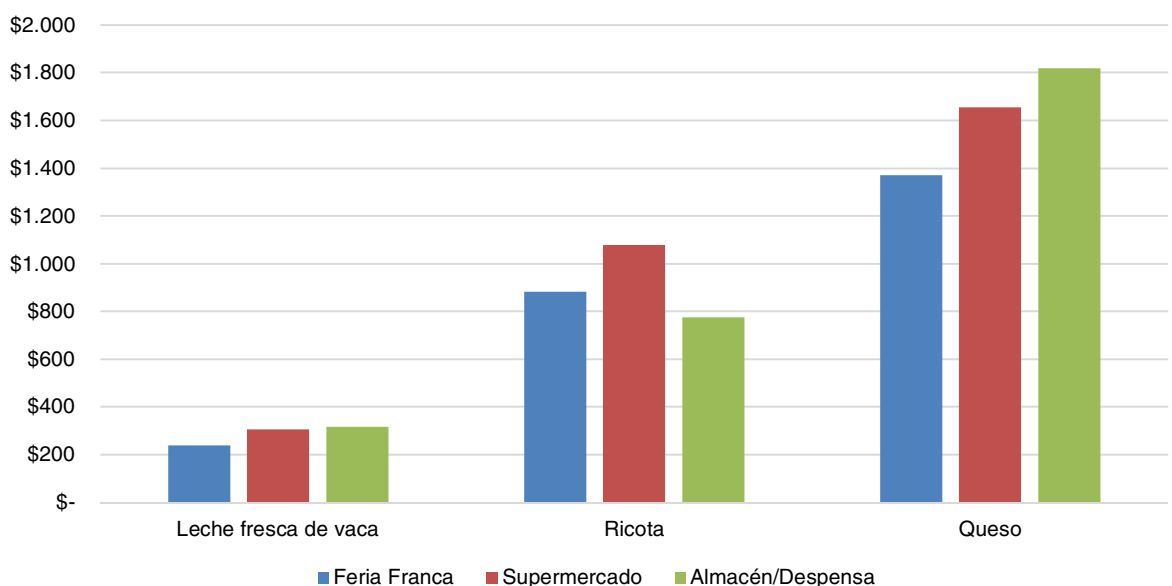
Gráfico 5. Comparación de los precios promedio. Subdivisión Carne vacuna y porcina
Ciudad de Posadas. Período marzo 2023



Fuente: IPEC

En el caso de los **Lácteos**, la menor diferencia de precios se observa en la variedad *leche fresca de vaca* tanto en el Supermercado (\$69,33) como en el Almacén/Dispensa (\$78,33). Mientras, que la *ricota* muestra una diferencia de precios a favor del Almacén/Dispensa de \$108,99 y la mayor diferencia de precios con los Supermercados se da en la variedad *queso* \$283,90.

Gráfico 6. Comparación de los precios promedio. Subdivisión Lácteos
Ciudad de Posadas. Período marzo 2023



Fuente: IPEC



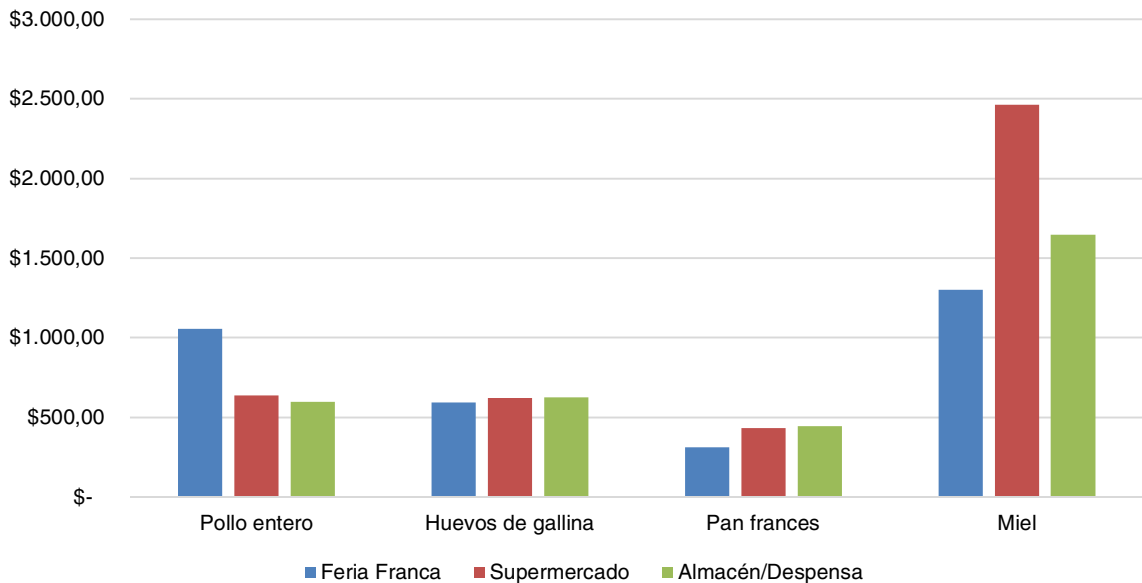


Al evaluar **Otras variedades** se observa que la variedad de *pollo entero* presenta mayores precios en la Feria Franca respecto a los otros establecimientos estudiados.

El *pollo entero* presenta una diferencia de \$418,08 a favor de los Supermercados; esta diferencia asciende a \$458,58 al considerar el Almacén/Despensa.

Gráfico 7. Comparación de los precios promedio. Subdivisión Otras variedades

Ciudad de Posadas. Período marzo 2023



Fuente: IPEC

Los gráficos 8 y 9 muestran la diferencia porcentual de precios entre las variedades, y los establecimientos.

Comparando los precios de la Feria Franca con los Supermercados en el gráfico 8 se observa que las tres variedades que mayor diferencia porcentual de precios tiene a favor de la Feria Franca son: *pomelo* (88,9%), *espinaca* (87,7%), y *naranja* (79,4%).

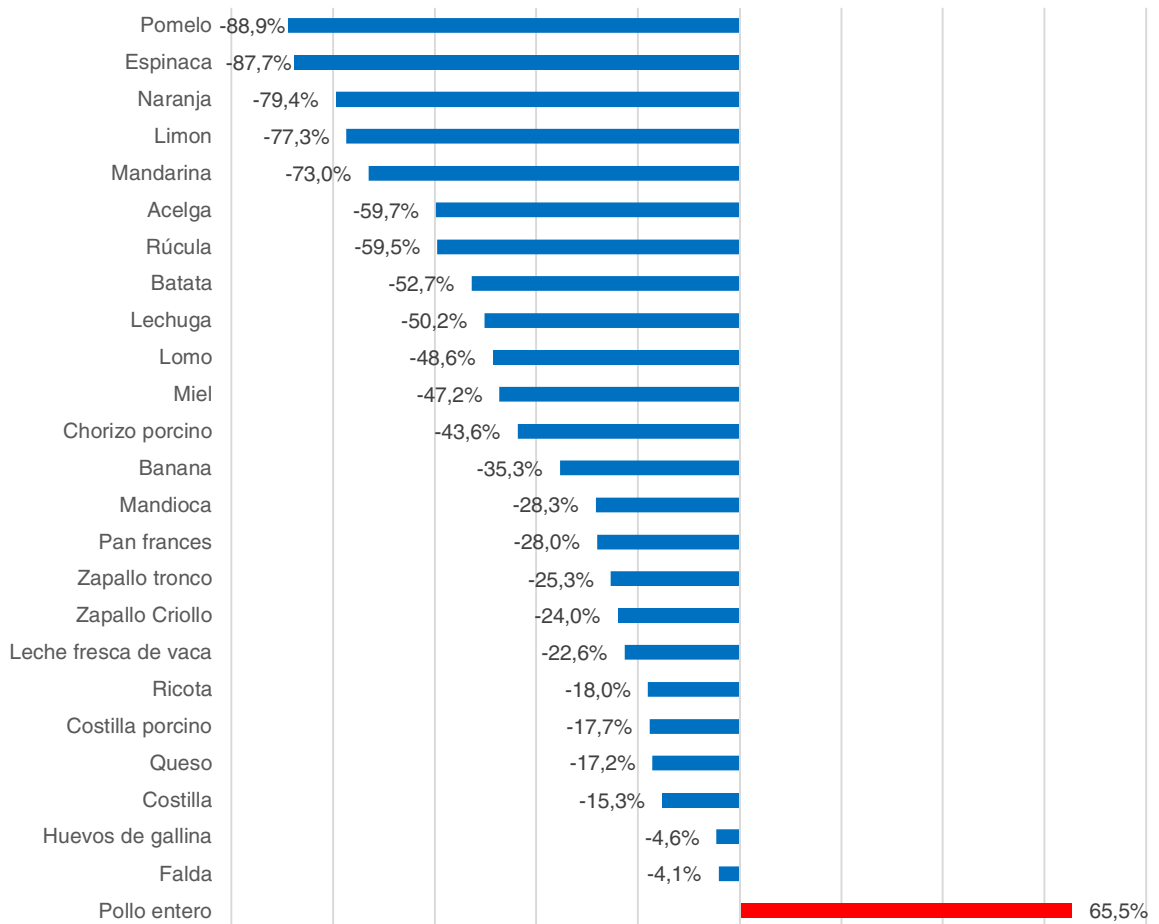
Por su parte las tres variedades que menor diferencia porcentual de precios tiene a favor de la Feria Franca son: *falda* (4,1%), *huevos de gallina* (4,6%), y *costilla* (15,3%).

De forma contraria el *pollo entero* (65,5%) presentan una diferencia porcentual de precios a favor de los Supermercados.





Gráfico 8. Variación porcentual de precios promedio. Feria Franca vs Supermercados
Ciudad de Posadas. Período marzo 2023



Fuente: IPEC

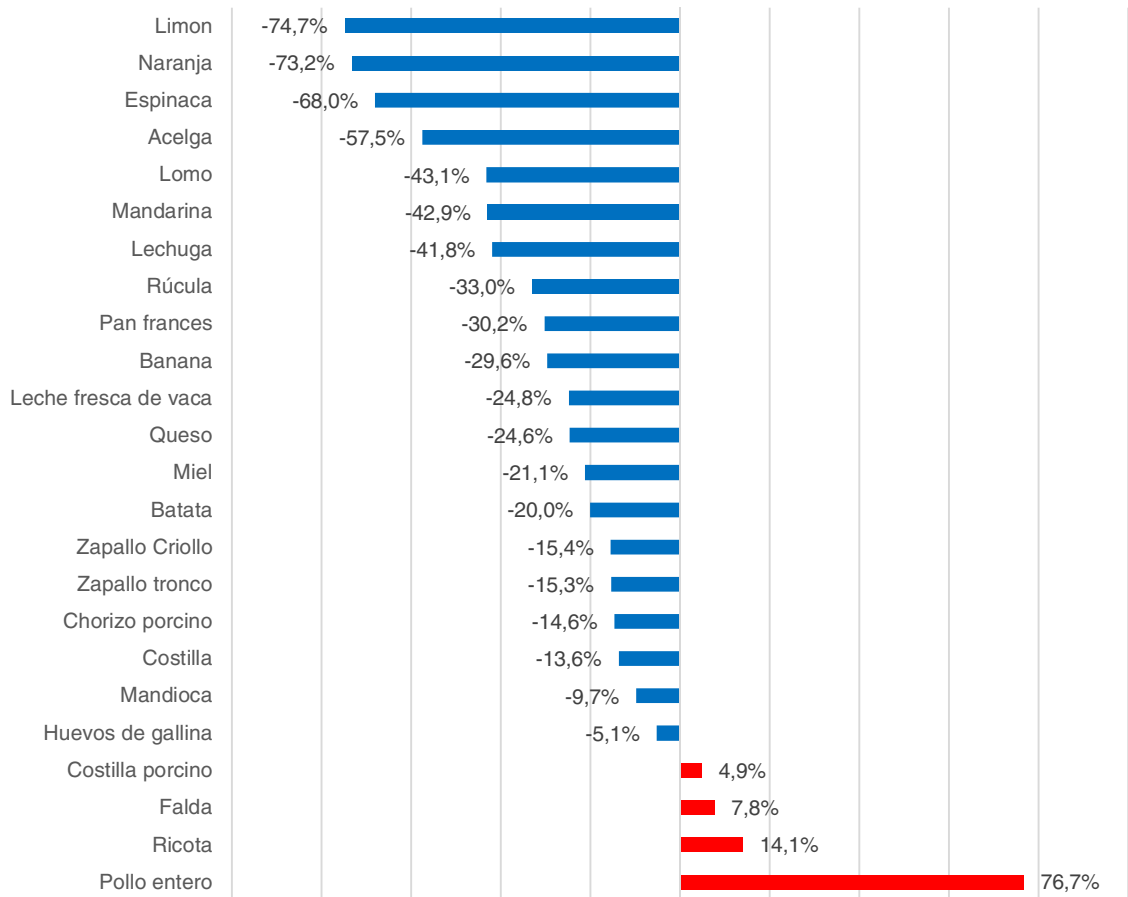
La comparación de los precios de la Feria Franca con el Almacén/Despensa da cuenta que las tres variedades que mayor diferencia porcentual de precios tiene a favor de la Feria Franca son: *limón* (74,7%), *naranja* (73,2%), y *espinaca* (68,0%).

Por su parte las tres variedades que menor diferencia porcentual de precios tiene a favor de la Feria Franca son: *huevos de gallina* (5,1%), *mandioca* (9,7%), y *costilla* (13,6%).

De forma contraria el *pollo entero* (76,7%); la *ricota* (14,1%); la *falda* (7,8%); y la *costilla porcina* (4,9%) presentan una diferencia porcentual de precios a favor del Almacén/Despensa.



Gráfico 9. Variación porcentual de precios promedio. Feria Franca vs Almacén/Despensa
 Ciudad de Posadas. Período marzo 2023



Fuente: IPEC

Anexo

Cuadro 3. Índice de Precios de la Feria Franca según divisiones y subdivisiones.
 Periodo base octubre 2022 = 100. Ciudad de Posadas. Período octubre de 2022 a marzo de 2023

Ciudad de Posadas	Oct-22	Nov-22	Dic-22	Ene-23
Nivel general	100,0	102,0	104,3	113,6
Verduras y Frutas	100,0	100,9	101,1	116,0
Frutas	100,0	107,5	114,3	118,3
Verduras	100,0	98,6	96,4	115,1
Carnes y derivados	100,0	101,8	103,2	113,2
Carne bovina	100,0	105,4	107,9	120,2
Embutidos	100,0	96,7	94,1	103,4
Otras carnes rojas frescas, semipreparados, porcinas	100,0	102,9	108,6	115,6
Carne de aves frescas o congeladas	100,0	117,9	119,4	133,0
Huevos	100,0	99,6	104,3	101,7
Productos de panificación y derivados	100,0	106,1	110,4	128,2
Panificados	100,0	106,5	107,3	129,4
Harinas y cereales	100,0	104,4	122,6	123,2
Untables dulces	100,0	101,2	104,8	110,4
Envasados varios	100,0	107,4	107,9	123,3
Ornamental	100,0	108,1	116,1	110,7
Hierbas medicinales	100,0	74,0	74,1	86,8
Leche y productos lácteos	100,0	104,9	111,8	116,1
Otros productos	100,0	95,1	107,7	91,7

(continúa)



*(continuación cuadro 3)*

Ciudad de Posadas	Feb-23	Mar-23
Nivel general	124,6	132,6
Verduras y Frutas	128,3	132,9
Frutas	122,8	126,7
Verduras	130,2	135,2
Carnes y derivados	127,6	132,4
Carne bovina	146,7	148,8
Embutidos	104,6	108,8
Otras carnes rojas frescas, semipreparados, porcinas	127,6	139,8
Carne de aves frescas o congeladas	161,3	161,1
Huevos	129,1	148,8
Productos de panificación y derivados	132,1	141,5
Panificados	126,3	125,8
Harinas y cereales	155,4	203,6
Untables dulces	114,7	129,4
Envasados varios	128,3	141,1
Ornamental	106,2	94,9
Hierbas medicinales	58,2	74,1
Leche y productos lácteos	114,8	137,0
Otros productos	101,5	106,6

Fuente: IPEC

Cuadro 4. Índice de Precios de la Feria Franca según divisiones y subdivisiones. Variaciones mensuales. Ciudad de Posadas. Período octubre de 2022 a marzo de 2023

Ciudad de Posadas	Nov-22	Dic-22	Ene-23
Nivel general	10,0%	2,3%	8,9%
Verduras y frutas	0,9%	0,2%	14,7%
Frutas	7,5%	6,3%	3,5%
Verduras	-1,4%	-2,2%	19,4%
Carnes y derivados	1,8%	1,4%	9,7%
Carne bovina	5,4%	2,4%	11,4%
Embutidos	-3,3%	-2,7%	9,9
Otras carnes rojas frescas, semipreparados, porcinas	2,9%	5,5%	6,4%
Carne de aves frescas o congeladas	17,9%	1,3%	11,4%
Huevos	-0,4%	4,7%	-2,5%
Productos de panificación y derivados	6,8%	4,1%	16,1%
Panificados	7,4%	0,8%	20,6%
Harinas y cereales	4,4%	17,4%	0,5%
Untables dulces	1,2%	3,6%	5,3%
Envasados varios	7,4%	0,5%	14,3%
Ornamental	8,1%	7,4%	-4,7%
Hierbas medicinales	-26,0%	0,1%	17,1%
Leche y productos lácteos	4,9%	6,6%	3,8%
Otros productos	-4,9%	13,2%	-14,9%

(continúa)




(continuación cuadro 4)

	Ciudad de Posadas	Feb-23	Mar-23
Nivel general		9,5%	6,4%
Verduras y frutas		10,6%	3,6%
Frutas		3,8%	3,2%
Verduras		13,1%	3,8%
Carnes y derivados		12,7%	3,8%
Carne bovina		22,0%	1,4%
Embutidos		1,1%	3,3%
Otras carnes rojas frescas, semipreparados, porcinas		10,4%	9,6%
Carne de aves frescas o congeladas		21,3%	-0,1%
Huevos		17,6%	15,3%
Productos de panificación y derivados		3,1%	7,1%
Panificados		-2,4%	-0,4%
Harinas y cereales		26,1%	31,0%
Untables dulces		3,9%	12,8%
Envasados varios		4,0%	10,0%
Ornamental		-4,1%	-10,6%
Hierbas medicinales		-33,0%	27,4%
Leche y productos lácteos		-1,1%	19,3%
Otros productos		10,6%	5,1%

Fuente: IPEC



Cuadro 5. Unidad de medida y tabla de conversión de variedades

Variedad	Feria Franca	Supermercado	Almacén Despensa	Conversión
Naranja	docena	kilo	kilo	1 doc. = 1,7kg
Mandarina	docena	kilo	kilo	1 doc. = 1,5kg
Pomelo	docena	kilo	kilo	1 doc. = 3kg
Limón	docena	kilo	kilo	1 doc. = 1,5kg
Banana	kilo	kilo	kilo	-
Lechuga	atado	kilo	kilo	4 atados = 1kg
Mandioca	kilo	kilo	kilo	-
Acelga	atado	atado	atado	-
Rúcula	atado	atado	atado	-
Zapallo criollo	kilo	kilo	kilo	-
Zapallo tronco	kilo	kilo	kilo	-
Batata	kilo	kilo	kilo	-
Espinaca	atado	atado	atado	-
Lomo	kilo	kilo	kilo	-
Falda	kilo	kilo	kilo	-
Costilla	kilo	kilo	kilo	-
Chorizo porcino	kilo	kilo	kilo	-
Costilla porcina	kilo	kilo	kilo	-
Pollo entero	kilo	kilo	kilo	-
Huevos de gallina	docena	docena	docena	-
Pan francés	kilo	kilo	kilo	-
Miel	litro	gramos	gramos	1 lt = 1000 gr
Leche fresca de vaca	litro	litro	litro	-
Ricota	kilo	gramos	gramos	1 kg = 1000 gr
Queso	kilo	kilo	kilo	-

Fuente: IPEC



Conceptos

El establecimiento **Almacén/Despensa** considera a la Despensa y a los negocios especializados.

Se entiende por *Despensa* a un establecimiento de acceso directo al público que vende artículos al por menor, la mercadería dominante es productos alimenticios, productos de higiene y artículos de venta libre; son sinónimos del término: almacén, mercadito, minimercado, mercado.

Los *negocios especializados* son aquellos establecimientos en los que se adquiere un producto o servicios de un rubro específico (perfumería, farmacia, peluquería, florería, veterinaria, bazar, etc.)

El establecimiento **Supermercado** hace referencia al local que vende productos en una gran variedad de rubros y marcas, con cuatro y más cajas de cobro. Incluye a los supermercados mayoristas, y a las compras realizadas al supermercado a través de su página web.

